


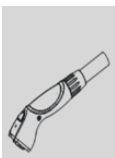




V-SHAPE® è un'apparecchiatura in grado di sfruttare una o più tecnologie combinate grazie ai suoi MANIPOLI, per un trattamento completo ed efficace utilizzabile 365 giorni all'anno senza stagionalità in quanto può trattare indistintamente VISO E CORPO.

Oltre a ridurre le rughe e tonificare i tessuti agisce sulle alterazioni del tessuto connettivo, per RIMODELLARE le adiposità localizzate e MIGLIORARE gli inestetismi della cellulite. Dotati di un DISPLAY A COMANDI INTEGRATI, i manipoli facilitano il controllo completo di tutte le funzioni e un maggior comfort di utilizzo sia per l'operatore sia per la cliente che si sente coccolata e curata al tempo stesso.

SPECIFICHE TECNICHE

Apparecchiatura:		V-Shape® Synergy		
Display:		Color LCD Touch Screen 12 Pollici		
Manipoli Disponibili:		4 Manipoli con 6 testine		
Lunghezza d'onda Laser Led IR:		850nm		
Potenza RF Resistive:		25w (Max)		
Vacuum:		20 KPa - 90 Kpa		
Velocità Rulli:		15 rpm		
Manipolo 1		Modalità di lavoro Vacuum:	Tradizionale (continua) Pulsata (intermittente)	
		Aspirazione Vacuum:	Da 1 a 8 s Da 2 a 3 HZ	
		Potenza RF:	impostabile da 20 a 60 J/cm ₂	
		Vacuum:	Impostabile da 1 a 8 livelli	
		IR:	sempre attivo	
Manipolo 2		Modalità di lavoro Vacuum:	Tradizionale (continua) Pulsata (intermittente)	
		Aspirazione Vacuum:	Da 1 a 8 s Da 2 a 3 HZ	
		Potenza RF:	impostabile da 20 a 60 J/cm ₂	
		Vacuum:	Impostabile da 1 a 8 livelli	
		IR:	sempre attivo	
Manipolo 3		Cavitazione(OPTIONAL mod. BGVSAF006MD):	100KHz – 10W per ogni elettrodo Funzionano assieme	
		Potenza RF:	impostabile da 20 a 60 J/cm ₂	
		Modalità di lavoro Vacuum:	Tradizionale (continua) Pulsata (intermittente)	
		Aspirazione Vacuum:	Da 1 a 6 s Da 2 a 3 HZ	
		Vacuum:	impostabile da 1 a 8 livelli	
IR:	non presente			
Manipolo 4		Modalità di lavoro Vacuum:	Tradizionale (continua) Pulsata (intermittente)	
		Aspirazione Vacuum:	Da 1 a 8 s Da 2 a 3 HZ	
		Potenza RF:	impostabile da 20 a 50 J/cm ₂	
		Vacuum:	impostabile da 1 a 7 livelli	
		IR:	attivabile / disattivabile	
Alimentazione:		AC 230-240V 50/60Hz		
Peso Netto:		± 50 Kg		
Dimensione Fisica:		52x65x167 cm		
Trasporto e Stoccaggio e Ambiente:		min 10°C - Max 40°C		

Le apparecchiature e i rispettivi parametri ad uso estetico, rientrano nel Decreto 206 del 15/10/2015. L'apparecchiatura deve essere usata solo ed esclusivamente presso locali e da personale specializzati ed autorizzati aventi i requisiti richiesti. La formazione degli operatori è a carico dell'acquirente. Le caratteristiche tecniche possono subire variazioni, le immagini sono puramente indicative. L'importatore e il distributore declinano ogni responsabilità civile, penale ed amministrativa per un uso improprio della apparecchiatura.